

Марья
ИСКУСНИЦА



НАБОРЫ ДЛЯ ВЫШИВАНИЯ

MARYA ISKUSNITSA
CROSS STITCH KIT
Made in Russia



НОВИНКИ ВЕСНА 2019



Заказать на GELA-MARKET



**Воплощение
красоты**

**Схема «Маковая подушечка»
В ПОДАРОК!**

PREMIUM
CROSS STITCH KIT



03.015.16 Насекомые
30 x 30 см Linda 27 ct



04.012.05 Мухоморы
30 x 30 см Linda 27 ct



04.012.06 Опята
30 x 30 см Linda 27 ct



06.002.70 Эпоха тюльпанов. Култ цветка.
70 x 87 см Murano 32 ct



04.012.04 Подберезовики
30 x 30 см Linda 27 ct

Новинка



03.015.12 Ботаника. Шиповник
30 x 30 см Linda 27 ct
Cashel 28 ct



03.015.13 Ботаника. Календула
30 x 30 см Linda 27 ct
Cashel 28 ct



03.015.14 Ботаника. Мордовник
30 x 30 см Linda 27 ct
Cashel 28 ct



03.015.15 Ботаника. Каштан
30 x 30 см Linda 27 ct
Cashel 28 ct



06.002.69 Цветение пионов
40 x 40 см Aida 14 ct



06.002.71 Полевые цветы
40 x 40 см Aida 14 ct



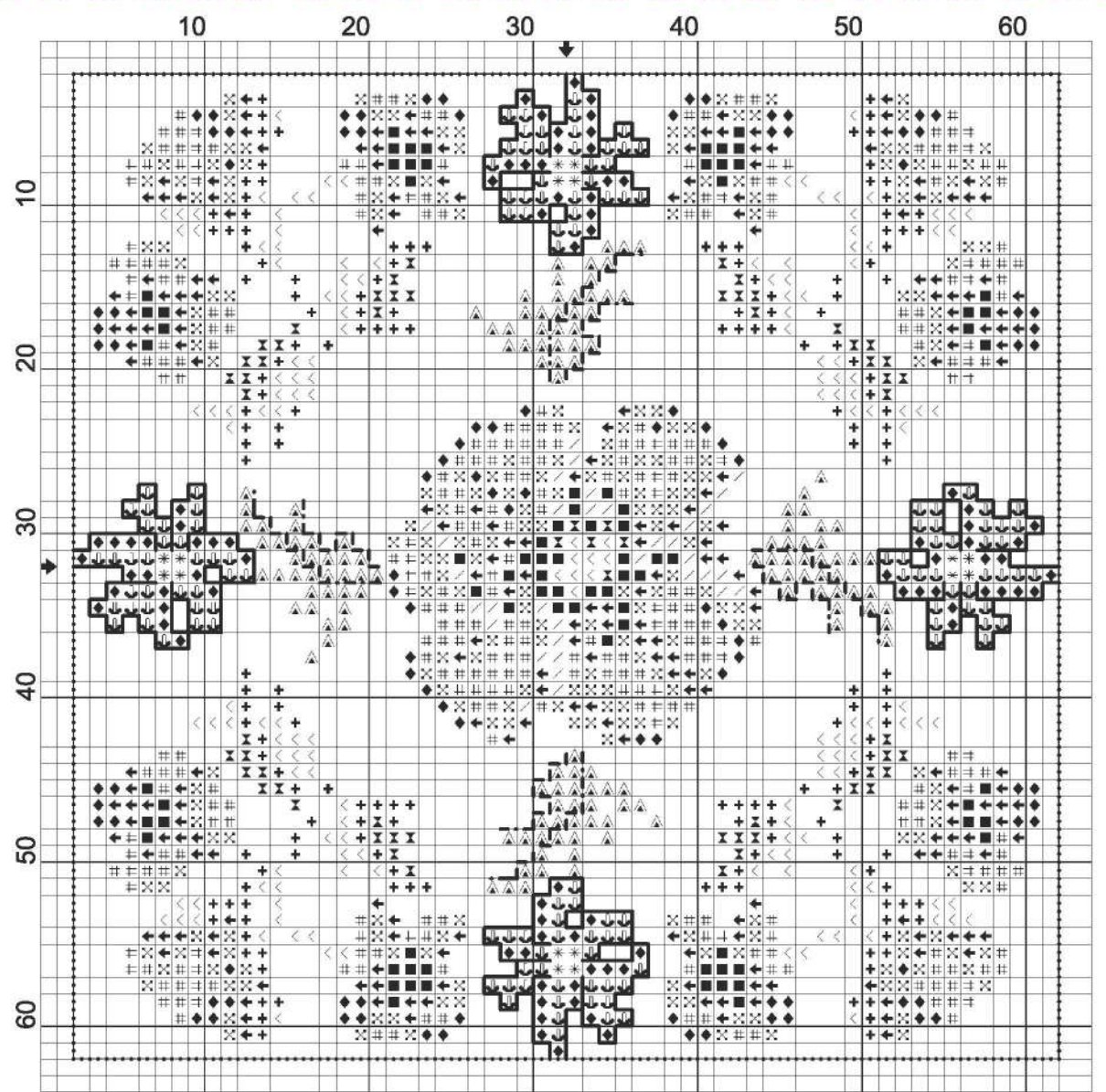
ИНСТРУКЦИЯ

№ п/п	«Полный крест» в 2 нити	«Назад иголку» в 1 нить	Название цвета	Номер цвета мулине Зейка
1.	■		Черный	7
2.	▾		Светло-кремовый	1211
3.	*		Цвет лимона самый темный	1225
4.	◆		Персиковый	1468
5.	#	—	Цвет гвоздики светлый	1889
6.	⊗		Цвет гвоздики	1895
7.	←		Красный	1902
8.	↙		Цвет граната светлый	1906
9.	<		Фисташковый	4472
10.	+	-----	Фисташковый темный	4478
11.	▲	*****	Зеленый самый светлый	4636
12.	⌘		Цвет авокадо самый светлый	4860



Примечание

1. Цветом гвоздики светлым (1889), стежком «назад иголку» выполняются контуры лепестков розовых цветов.
2. Фисташковым темным цветом (4478), стежком «назад иголку» выполняются контуры листьев у цветов.



Рекомендации по изготовлению игрушки

1. Закончив вышивку, выполняем контур ***** согласно схеме зеленым самым светлым цветом (4636), стежком «назад иголку» в 2 нити.
2. Вырезаем заготовку, оставляя припуски.
3. Подгибаем припуски на изнаночную сторону по линии стежка «назад иголку».
4. Сшиваем поочередно, захватывая стежки шва «назад иголку».
5. Немного не дошиваем до конца и заполняем игрушку наполнителем.
6. Зашиваем оставшийся участок.
7. По месту соединения деталей пришиваем бисер на расстоянии 0,5-0,7 см друг от друга.
8. Используя нитки зеленого самого светлого цвета (4636) и цвета авокадо самого светлого (4860), делаем кисточку и пришиваем внизу игрушки.
9. Используя оставшиеся нитки, делаем небольшую петельку и пришиваем ее в месте соединения уголков.


90 000 ТОВАРОВ ДЛЯ ВАШЕГО РУКОДЕЛИЯ

КАК КУПИТЬ?

ЧЕТЫРЕ ДЕЙСТВИЯ:

1. Выбираем товар на портале GELA.ru
2. Нажимаем кнопку **Товар в магазине**
3. Получаем адреса магазинов
4. Покупаем. Рукодельничаем 😊

gela.ru



07.002.18 Йога для всех
 26 x 26 см Linda 27 ct



16.001.07 Ловец снов
 40 x 40 см Linda 27 ct



03.010.18 Пара ласточек
 20 x 30 см Cashel 28 ct




22.002.05 Яркая птица
 19 x 28 см Aida 18 ct,
 деревянная рамка



03.010.19 Зарянка
 30 x 20 см Aida 16 ct



03.010.20 Восточная мудрость
 30 x 30 см Linda 27 ct



07.002.17 Хобби каждому свое
 26 x 26 см Linda 27 ct



02.006.03 По
 25 x 20 см Linda 27 ct



21.003.10 Чили
 Набор для изготовления дорожки
 80 x 35 см Cashel 28 ct



21.003.08 Авокадо
 Набор для изготовления дорожки
 80 x 35 см Cashel 28 ct


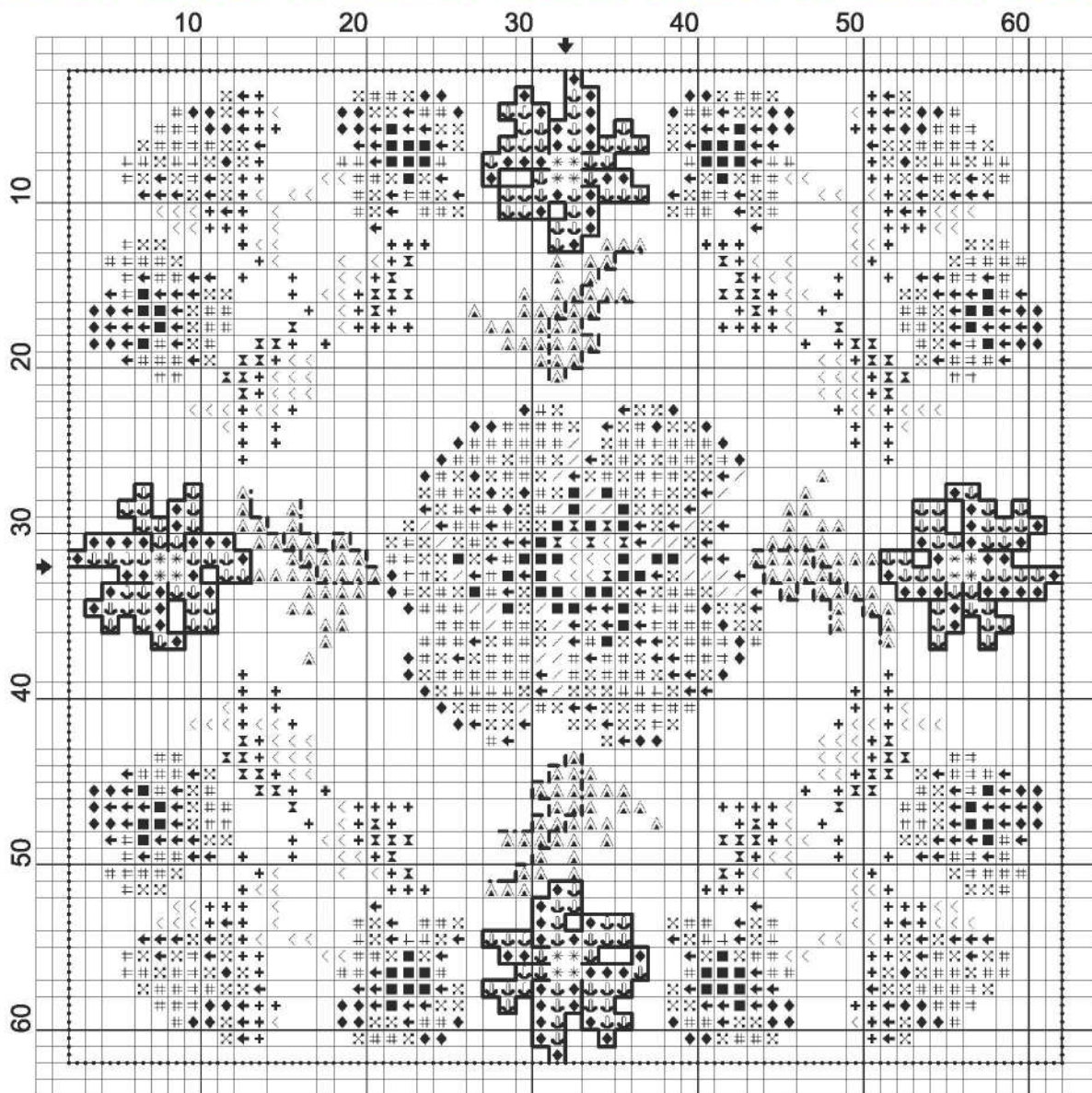


21.003.09 Инжир
 Набор для изготовления дорожки
 80 x 35 см Cashel 28 ct



14.001.31 Сова красота
 40 x 40 см Aida 14 ct





07.002.18 Йога для всех
26 x 26 см Linda 27 ct



2 200532 657743

16.001.07 Ловец снов
40 x 40 см Linda 27 ct




2 200532 657644



03.010.18 Пара ласточек
20 x 30 см Cashel 28 ct



22.002.05 Яркая птица
19 x 28 см Aida 18 ct,
деревянная рамка



07.002.17 Хобби каждому свое
26 x 26 см Linda 27 ct



02.006.03 По
25 x 20 см Linda 27 ct



14.001.31 Сова красотоуля
40 x 40 см Aida 14 ct





03.010.19 Зарянки
30 x 20 см Aida 16 ct



03.010.20 Восточная сила
30 x 30 см Linda 27 ct



21.003.10 Чили
Набор для изготовления дорожки
80 x 35 см Cashel 28 ct



21.003.08 Авокадо
Набор для изготовления дорожки
80 x 35 см Cashel 28 ct



21.003.09 Инжир
Набор для изготовления дорожки
80 x 35 см Cashel 28 ct





06.002.72
Маковые краски
20 x 40 см Linda 27 ct



09.009.07 Мороженое. Ностальгия
38 x 55 см Aida 16 ct



ВЫБИРАЕМ ЛУЧШЕЕ



maria_iskusnitsa

marya_iskusnitsa_tm



КАК БЫСТРО КУПИТЬ БРЕНДОВЫЕ ТОВАРЫ ДЛЯ РУКОДЕЛИЯ?

1. Регистрируемся на портале GELA.ru
2. Выбираем товар
3. Нажимаем кнопку

Заказать на GELA-MARKET



ГДЕ ПРОДАЮТСЯ БРЕНДОВЫЕ ТОВАРЫ ДЛЯ РУКОДЕЛИЯ?

Нажимаем кнопку

Товар в магазине



подробнее

